

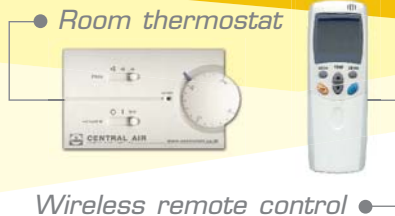


Floor & Ceiling Series

www.centralair.co.th



Floor Standing Type



Room thermostat

Wireless remote control

Model : CFH-GH, CFH-GF, CFH-2GF, CFH-PM

- ประสิทธิภาพสูง
- ออกแบบเพื่อความทนทาน กระจายลมเย็นทั่วถึง รวดเร็ว
- ประหยัดพลังงาน
- มีระบบควบคุมอุณหภูมิอัตโนมัติให้เลือก ทั้งชนิดมีสายและไร้สาย



Ceiling Type

เซ็นทรัลแอร์ เครื่องปรับอากาศที่ได้รับฉลากประหยัดไฟสูงสุดเบอร์ 5 และมาตรฐานอุตสาหกรรม (มอก.) สามารถติดตั้งได้ทั้งแบบแขวนเพดาน ตั้งพื้นและแบบติดตั้ง สามารถปรับทิศทางลมได้ 4 ทิศทาง พร้อมรีโมทคอนโทรลที่ออกแบบทันสมัย สอดคล้องกับการใช้งาน แผงกรองอากาศสามารถถอดทำความสะอาดและล้างง่าย ไม้ใช้ใหม่ได้ ท่อทองแดงและรีซอร์วอิลูมิเนียมที่ใช้มีค่าสัมประสิทธิ์การถ่ายเทความร้อนสูงช่วยเพิ่มประสิทธิภาพการดำเนินงานให้ดียิ่งขึ้น

Condensing Unit



ผ่านการรับรองตามมาตรฐาน


เซ็นทรัลแอร์ ประหยัดไฟ... ใช้นานปี




ISO 9001 : 2008



SPECIFICATIONS :

MODEL		INDOOR	CFH-2GF 12	CFH-2GF 16	CFH-2GF 18	CFH-GF 20	CFH-GF 20	CFH-GH 24S	CFH-2GF 25	CFH-2GF 25	CFH-2GF 28
		OUTDOOR	CCS-2NF 12RTT	CCS-2NF 16RTT	CCS-2NF 18RTT	CCS-NF 20SCL	CCS-NF 20RTT	CCS-H 24S-CL	CCS-2NF 25SCL	CCS-2NF 25RTT	CCS-2NF 28SCL
SYSTEM	COOLING CAPACITY	BTU/Hr.	12,832.53	16,309.36	19,479.11	19,735.35	19,700.89	24,301.97	26,330.40	26,470.30	29,640.04
	INPUT WATT	WATT	3,800	4,800	5,600	5,784.10	5,774	7,122.50	7,700	7,700	8,400
	EER.	BTUH/WATT	11.22	11.37	11.18	11.12	11.09	11.57	11.86	11.12	11.13
	CURRENT	AMP	5.30	6.20	7.60	7.80	7.80	9.98	9.90	10.60	11.70
		V.-Ph.-Hz.	220-1-50	220-1-50	220-1-50	220-1-50	220-1-50	220-1-50	220-1-50	220-1-50	220-1-50
OUTDOOR DATA	COMPRESSOR	TYPE	ROTARY	ROTARY	ROTARY	SCROLL	ROTARY	SCROLL	SCROLL	ROTARY	SCROLL
		V.-Ph.-Hz.	220-1-50	220-1-50	220-1-50	220-1-50	220-1-50	220-1-50	220-1-50	220-1-50	220-1-50
	MOTOR CONDENSING	WATT/HP.	84	84	84	97 W.	97 W.	1/6 HP.	186	186	186
		V.-Ph.-Hz.	220-1-50	220-1-50	220-1-50	220-1-50	220-1-50	220-1-50	220-1-50	220-1-50	220-1-50
		RPM.	950	940	900	900	900	900	900	900	900
		CFM.	2,100	2,100	2,100	3,100	3,100	2,800	2,800	2,800	2,800
	BLOWER DIAMETER	INCH	16	18	18	20	20	20	22	22	22
	REFRIGERANT	TYPE	R22	R22	R22	R22	R22	R22	R22	R22	R22
	CONDENSING COIL	Sq.ft.	5.1684	5.8906	6.3438	6.6111	6.6111	7.111	7.2500	7.2500	8.5833
		ROW	2	2	2	2	2	2	2	2	2
		Fin/Inch	16	16	18	16	16	18	16	18	18
	SUCTION DIAMETER	INCH	5/8	5/8	5/8	5/8	5/8	5/8	5/8	5/8	3/4
	LIQUID DIAMETER	INCH	3/8	3/8	3/8	3/8	3/8	3/8	3/8	3/8	1/2
	DIMENSION WxHxD	CM.	73.5x66.7x28	73.5x66.7x28	78.6x66.7x29	91x72x30	91x72x30	91.5x84.5x32	84x66.7x34	84x66.7x34	84x81.9x34
	WEIGHT	KG.	45	53	54	64	60	67.50	60	60	67
INDOOR DATA	AIR FLOW	CFM.	600	700	800	800	800	700	1,000	1,000	1,200
	MOTOR FAN COIL	WATT/HP.	40	40	84	166 W.	166 W.	1/10 HP.	127	127	160
		UNIT	1	1	1	1	1	1	1	1	1
		V.-Ph.-Hz.	220-1-50	220-1-50	220-1-50	220-1-50	220-1-50	220-1-50	220-1-50	220-1-50	220-1-50
		RPM.	3 Speed 1,250-1,050-850								
	BLOWER DIAMETER	INCH	6x8	6x8	7x7	7x7	7x7	6x9	6x8	6x8	7x7
		UNIT	2	2	2	2	2	2	3	3	3
	EVAPORATOR COIL	Sq.ft.	2.1325	2.1325	2.1325	1.7771	1.7771	2.813	3.3758	3.3758	3.3758
		ROW	2	3	4	3	3	4	3	3	3
		Fin/Inch	20	20	16	18	18	14	20	20	20
AIR OUTLET FIXTURE	TYPE	Adjust Plastic Air Grill (Option : Auto Swing)									
DRAIN PIPE DIA.	INCH	3/4	3/4	3/4	3/4	3/4	3/4	3/4	3/4	3/4	
DIMENSION WxHxD	CM.	81x65x25	81x65x25	81x65x25	81x65x25	81x65x25	119.1x65.4x23.3	119x65x25	119x65x25	119x65x25	
WEIGHT	KG.	28	30	30	30	30	44.8	45	45	45	
ผ่านการรับรองตามมาตรฐาน			 มาตรฐาน มอก. 2134-2545 และ มาตรฐาน มอก. 1155-2536								

MODEL		INDOOR	CFH-2GF 33	CFH-2GF 35	CFH-GF 35	CFH-GF 38	CFH-2GF 33	CFH-2GF 35	CFH-2GF 38	CFH-PM 44	
		OUTDOOR	CCS-2NF 33SCL	CCS-2NF 35SCL	CCS-NF 35	CCS-NF 38	CCS-2NF 33SCL 3PH	CCS-2NF 33SCL 3PH	CCS-2NF 33SCL 3PH	CCS-PM 44	
SYSTEM	COOLING CAPACITY	BTU/Hr.	33,898.22	35,447.27	36,013.66	38,190.52	34,993.47	36,157.65	39,800.98	42,320.8	
	INPUT WATT	WATT	9,900	10,300	10,555	11,193	10,200	10,600	11,600	12,400	
	EER.	BTUH/WATT	3.083	3.192	3.201	3.412	3.044	3.207.9	3.376	3.706	
	CURRENT	AMP	11.00	11.11	11.25	11.19	11.50	11.27	11.79	11.42	
		AMP	14.40	15.00	15.20	16.50	5.00	5.50	6.20	6.20	
OUTDOOR DATA		V.-Ph.-Hz.	220-1-50	220-1-50	220-1-50	220-1-50	380-3-50	380-3-50	380-3-50	380-3-50	
	COMPRESSOR	TYPE	SCROLL	SCROLL	SCROLL	SCROLL	SCROLL	SCROLL	SCROLL	SCROLL	
		V.-Ph.-Hz.	220-1-50	220-1-50	220-1-50	220-1-50	380-3-50	380-3-50	380-3-50	380-3-50	
	MOTOR CONDENSING	WATT/HP.	186	186	182	182	186	186	248	239	
		V.-Ph.-Hz.	220-1-50	220-1-50	220-1-50	220-1-50	220-1-50	220-1-50	220-1-50	220-1-50	
		RPM.	900	900	900	900	900	900	900	900	
		CFM.	2,800	2,800	4,100	4,100	2,800	2,800	3,200	5,000	
	BLOWER DIAMETER	INCH	22	22	22	22	22	22	24	24	
	REFRIGERANT	TYPE	R22	R22	R22	R22	R22	R22	R22	R22	
	CONDENSING COIL	Sq.ft.	8.7222	8.7222	8.9089	10.5990	8.7222	8.7222	9.6111	10.5990	
		ROW	3	3	3	3	3	3	3	3	
		Fin/Inch	15	15	14	14	15	15	15	14	
	SUCTION DIAMETER	INCH	3/4	3/4	3/4	3/4	3/4	3/4	3/4	7/8	
	LIQUID DIAMETER	INCH	1/2	1/2	1/2	1/2	1/2	1/2	1/2	1/2	
	DIMENSION WxHxD	CM.	89.1x81.9x34	89.1x81.9x34	107x84x38	113x94x38	89.1x81.9x34	89.1x81.9x34	90.1x81.9x34	113x94x38	
WEIGHT	KG.	69	71	83	89	69	71	73	89		
INDOOR DATA	AIR FLOW	CFM.	1,400	1,400	1,400	1,400	1,400	1,400	1,400	1,600	
	MOTOR FAN COIL	WATT/HP.	168	168	218	218	168	168	168	218	
		UNIT	2	2	1	1	2	2	2	1	
		V.-Ph.-Hz.	220-1-50	220-1-50	220-1-50	220-1-50	220-1-50	220-1-50	220-1-50	220-1-50	
		RPM.	3 Speed 1,250-1,050-850								
	BLOWER DIAMETER	INCH	7x7	7x7	7x7	7x7	7x7	7x7	7x7	7x7	
		UNIT	4	4	4	4	4	4	4	4	
	EVAPORATOR COIL	Sq.ft.	4.6192	4.6192	3.8493	3.8493	4.6192	4.6192	4.6192	3.8493	
		ROW	3	3	3	3	3	3	4	4	
		Fin/Inch	18	18	14	16	18	18	16	14	
AIR OUTLET FIXTURE	TYPE	Adjust Plastic Air Grill (Option : Auto Swing)									
DRAIN PIPE DIA.	INCH	3/4	3/4	3/4	3/4	3/4	3/4	3/4	3/4		
DIMENSION WxHxD	CM.	157x65x25	157x65x25	157x65x25	157x65x25	157x65x25	157x65x25	157x65x25	157x65x25		
WEIGHT	KG.	55	55	55	55	55	55	55	55		
ผ่านการรับรองตามมาตรฐาน			 มาตรฐาน มอก. 2134-2545 และ มาตรฐาน มอก. 1155-2536							*	

CENTRAL AIR GOLDEN SERIES

NOTE @ COOLING CAPACITY BASED ON ENTERING AIR TEMP. 80 F. DB/67 F.WB, AMBIENT TEMP. 95 F. DB SPECIFICATION ARE SUBJECT TO CHANGE WITHOUT NOTICE. (ข้อมูลเฉพาะทางวิศวกรรมเปลี่ยนแปลงได้ตามข้อกำหนดทางวิศวกรรม)
 * หมายเหตุ: ราคาสอบด้วย ระบุไว้ก่อนการก่อสร้าง / ** รุ่น CFH-GH 24S ไม่ได้ มอก. 2134-2545