






ก่อนเลือกซื้อปัตตาเลี่ยน Andis ควรสังเกต กันสักนิด !!!



จากที่ผมได้กล่าวไว้ในฉบับที่แล้วว่าปัตตาเลี่ยน Andis ที่ใช้ไฟ 110V มีราคาที่ถูกกว่าปัตตาเลี่ยน Andis ที่ใช้ไฟ 220V อยู่พอสมควร ดังนั้นร้านขายอุปกรณ์ตัดขนสุนัขบางร้านจึงมีแนวคิดที่นำปัตตาเลี่ยนที่ใช้ไฟ 110V มาดัดแปลงเพื่อให้สามารถใช้กับไฟ 220V ได้ทันที โดยนำอะไหล่ที่หาซื้อจากบ้านหม้อตัวละไม่กี่สิบบาทมาต่อเข้ากับแผงวงจรและมอเตอร์ของปัตตาเลี่ยนเพื่อแปลงไฟ ซึ่งผลที่ตามมาก็คือ ปัตตาเลี่ยนของคุณจะเสียบ่อยมากและต้องเสียค่าใช้จ่ายในการซ่อมแต่ละครั้งสูงมาก ดังนั้นในฉบับนี้ผมจะอธิบายจุดสังเกตภายนอกของปัตตาเลี่ยน Andis ที่บ่งบอกว่ามันถูกผลิตจากโรงงาน Andis โดยตรงเพื่อให้ใช้กับไฟฟ้า 220V ซึ่งจุดสังเกตนั้นสามารถสังเกตได้ง่ายๆ ด้วยตัวคุณเอง โดยที่ไม่จำเป็นต้องแกะเครื่องเพื่อดูด้านใน เรามาเริ่มกันเลยดีกว่าครับว่ามีจุดไหนบ้าง

1. รหัสของปัตตาเลี่ยน

โดยปกติแล้วปัตตาเลี่ยน Andis จะมีรหัสที่ใช้เรียกแตกต่างกัน ถึงแม้ว่ารูปลักษณ์ภายนอกจะเหมือนกัน สีเดียวกัน แต่รหัสที่เรียกก็แตกต่างกันไปด้วย ตามรุ่น สี แรงดันไฟฟ้าที่ใช้ ประเภทของสัตว์ที่ถูกตัดขน และประเทศที่นำไปขาย ผมได้สรุปรหัสของปัตตาเลี่ยนที่นิยมใช้ในบ้านเราดังตารางที่แสดงครับ

Model		110-120V	220-240V
AGC 2 Speed		22340	22610 (EU) 22615 (UK)
AGC Super 2 Speed		22360	23145 (EU) 23075 (UK)
AGP Super 2 Speed		27370	***
UltraEdge AGC 2-speed (Blue)		22405	23920 (EU)
UltraEdge AGC 2-speed (Silver)		22465	23915 (EU)

ที่มา: www.andis.com

EU : European, UK : United Kingdom

*** AGP Super 2 Speed ไม่ได้ผลิตสำหรับใช้ไฟ 220-240V

รหัสของปัตตาเลี่ยนแต่ละรุ่นนั้นเราสามารถสังเกตได้จากกันกล่องปัตตาเลี่ยนได้ทันที


- ถ้าเป็นปัตตาเลี่ยนใช้ไฟ 120V ตัวหนังสือที่บ่งบอกรหัสของปัตตาเลี่ยนจะถูกพิมพ์บนกล่องเลย
- ถ้าเป็นปัตตาเลี่ยนที่ใช้ไฟ 230V ตัวหนังสือที่บ่งบอกรหัสของปัตตาเลี่ยนจะถูกพิมพ์บนสติ๊กเกอร์สีขาวแล้วนำมาแปะที่กันกล่อง ดังรูป




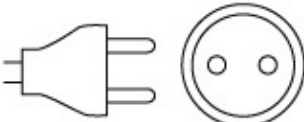

2. ปลั๊กไฟของปัตตาเลี่ยน

จากฉบับที่แล้วที่ผมได้กล่าวถึงปลั๊กไฟของแต่ละประเทศ ปลั๊กไฟของปัตตาเลี่ยน Andis ก็เช่นกันก็ถูกผลิตมาให้สอดคล้องกับแรงดันไฟฟ้าและชนิดของปลั๊กไฟของแต่ละประเทศ

- สำหรับปัตตาเลี่ยนที่ใช้ไฟ 110-120V บริษัท Andis จะใช้ชนิดของปลั๊กไฟแบบขาแบน แต่ขาของปลั๊กไฟจะมีลักษณะรูปทรงที่พิเศษคือ ขาทั้งสองข้างจะมีรูปทรงที่แตกต่างกัน ปลายของขาด้านบนนี้จะกว้างกว่าขีกลงด้านล่าง



- สำหรับปัตตาเลี่ยนที่ใช้ไฟ 220-240V บริษัท Andis จะใช้ชนิดของปลั๊กไฟ 3 รูปแบบด้วยกัน เพื่อรองรับลูกค้า 3 กลุ่มประเทศคือ UK, EU และ SAA ส่วนใหญ่ที่นำเข้ามาขายกันในบ้านเราจะเป็นแบบ EU ครับ ไม่ต้องแปลงหัวปลั๊กไฟ แค่เสียบปลั๊กก็สามารถใช้งานได้ทันที

	<p>UK</p> <p>Mainly used in the United Kingdom, Ireland, Cyprus, Malta, Malaysia, Singapore, and Hong Kong.</p>
	<p>EU</p> <p>Used in all countries of Europe except the United Kingdom, Ireland, Cyprus, and Malta.</p>
	<p>SAA</p> <p>Mainly used in Australia, New Zealand, Papua New Guinea, and Argentina.</p>

3. รายละเอียดบนตัวเครื่องของปัตตาเลี่ยน

รายละเอียดบนตัวเครื่องของปัตตาเลี่ยนจะบอกถึงข้อมูลต่างๆ อาทิเช่น สถานที่ผลิต, แรงดันไฟฟ้าที่ใช้, กระแสไฟฟ้าที่ใช้, ซีอรุ่นโมเดล ซึ่งรายละเอียดบนตัวเครื่องนั้นจะอยู่ตรงตำแหน่งที่แตกต่างกันไปตามรุ่นและโมเดล

- สำหรับปัตตาเลี่ยนที่ใช้ไฟ 110-120V รายละเอียดจะถูกสลักอยู่บนตัวเครื่องเลย รายละเอียดจะถูกสลักตั้งแต่ขั้นตอนการทำแม่พิมพ์ตัวกรอบปัตตาเลี่ยน



- สำหรับปัตตาเลี่ยนที่ใช้ไฟ 220-240V รายละเอียดจะถูกพิมพ์อยู่บนสติ๊กเกอร์แล้วนำมาแปะทับบนตำแหน่งรายละเอียดที่ถูกสลักอยู่บนตัวเครื่องเดิม



เป็นยังไงกันบ้างครับสำหรับเทคนิคในการสังเกตจุดต่างๆ บริเวณภายนอกของปัตตาเลี่ยน Andis ที่บ่งบอกว่ามันถูกผลิตจากโรงงาน Andis โดยตรงเพื่อให้ใช้กับไฟฟ้า 220V หรือไม่ อย่างน้อยผมว่าเทคนิคนี้คงทำให้ผู้อ่านหลายๆ ท่านไม่ตกเป็นเหยื่อของผู้ประกอบการที่เอาर्डเอาเปรียบลูกค้า และท่านจะได้ไม่ต้องเสียทั้งเงินและเวลาในการซ่อม สำหรับผู้อ่านท่านใดที่สงสัยว่าปัตตาเลี่ยนที่ท่านใช้อยู่ตอนนี้ สามารถใช้ไฟ 220V ได้ทันที แต่รหัสของปัตตาเลี่ยนไม่ตรงกับที่ผมได้กล่าวไว้ในข้างต้น อาจเป็นไปได้ว่าปัตตาเลี่ยนที่ท่านใช้เป็นปัตตาเลี่ยนสำหรับตัดขนม้า ถ้ายังไงส่งเมลล์มาหาผมที่ mamagroomingshop@gmail.com หรือโทรมาสอบถามที่คุณอริสรีก็ได้ครับ เดี่ยวผมหาข้อมูลให้ครับ

ส่วนในฉบับต่อไป ผมจะมีเทคนิคมาแล้วสู้กันฟังอีกเยอะแยะมากมาย เพราะว่าทางผมและคุณอริสรีได้เดินทางไปประเทศสหรัฐอเมริกา เพื่อไปเรียนวิธีการลับกรรไกรและใบมีดปัตตาเลี่ยนที่บริษัท Wolff Industry ซึ่งถือได้ว่าเป็นบริษัทชั้นนำที่มีชื่อเสียงในการผลิตกรรไกรและเครื่องลับกรรไกร รอดติดตามชมเทคนิคดีๆ กันได้ในฉบับหน้าครับ และร้าน [mamagroomingshop](http://mamagroomingshop.com) ของเราเตรียมจะเปิดลับใบมีดและลับกรรไกรด้วยครับในเร็วๆ นี้ "ไม่คม ไม่คิดตั้งค์ครับ"

MaMa Grooming Shop

www.mamagroomingshop.com