





ก่อนเลือกซื้อปัตตาเลี่ยน Andis ควรสังเกต กันสักนิด !!!



จากที่ผมได้กล่าวไว้ในฉบับที่แล้วว่าปัตตาเลี่ยน Andis ที่ใช้ไฟ 110V มีราคาที่ถูกกว่าปัตตาเลี่ยน Andis ที่ใช้ไฟ 220V อยู่พอสมควร ดังนั้นร้านขายอุปกรณ์ตัดขนสุนัขบางร้านจึงมีแนวคิดที่นำปัตตาเลี่ยนที่ใช้ไฟ 110V มาดัดแปลงเพื่อให้สามารถใช้กับไฟ 220V ได้ทันที โดยนำอะไหล่ที่หาซื้อจากบ้านหม้อตัวละไม่กี่สิบบาทมาต่อเข้ากับแผงวงจรและมอเตอร์ของปัตตาเลี่ยนเพื่อแปลงไฟ ซึ่งผลที่ตามมาก็คือ ปัตตาเลี่ยนของคุณจะเสียบ่อยมากและต้องเสียค่าใช้จ่ายในการซ่อมแต่ละครั้งสูงมาก ดังนั้นในฉบับนี้ผมจะอธิบายจุดสังเกตภายนอกของปัตตาเลี่ยน Andis ที่บ่งบอกว่ามันถูกผลิตจากโรงงาน Andis โดยตรงเพื่อให้ใช้กับไฟฟ้า 220V ซึ่งจุดสังเกตนั้นสามารถสังเกตได้ง่ายๆ ด้วยตัวคุณเอง โดยที่ไม่จำเป็นต้องแกะเครื่องเพื่อดูด้านใน เรามาเริ่มกันเลยดีกว่าครับว่ามีจุดไหนบ้าง

1. รหัสของปัตตาเลี่ยน

โดยปกติแล้วปัตตาเลี่ยน Andis จะมีรหัสที่ใช้เรียกแตกต่างกัน ถึงแม้ว่ารูปลักษณ์ภายนอกจะเหมือนกัน สีเดียวกัน แต่รหัสที่เรียกก็แตกต่างกันไปด้วย ตามรุ่น สี แรงดันไฟฟ้าที่ใช้ ประเภทของสัตว์ที่ถูกตัดขน และประเทศที่นำไปขาย ผมได้สรุปรหัสของปัตตาเลี่ยนที่นิยมใช้ในบ้านเราดังตารางที่แสดงครับ

Model		110-120V	220-240V
AGC 2 Speed		22340	22610 (EU) 22615 (UK)
AGC Super 2 Speed		22360	23145 (EU) 23075 (UK)
AGP Super 2 Speed		27370	***
UltraEdge AGC 2-speed (Blue)		22405	23920 (EU)
UltraEdge AGC 2-speed (Silver)		22465	23915 (EU)

ที่มา: www.andis.com

EU : European, UK : United Kingdom

*** AGP Super 2 Speed ไม่ได้ผลิตสำหรับใช้ไฟ 220-240V

รหัสของปัตตาเลี่ยนแต่ละรุ่นนั้นเราสามารถสังเกตได้จากก้นกล่องปัตตาเลี่ยนได้ทันที

- ถ้าเป็นปัตตาเลี่ยนใช้ไฟ 120V ตัวหนังสือที่บ่งบอกรหัสของปัตตาเลี่ยนจะถูกพิมพ์บนกล่องเลย
- ถ้าเป็นปัตตาเลี่ยนที่ใช้ไฟ 230V ตัวหนังสือที่บ่งบอกรหัสของปัตตาเลี่ยนจะถูกพิมพ์บนสติ๊กเกอร์สีขาวแล้วนำมาแปะที่ก้นกล่อง ดังรูป



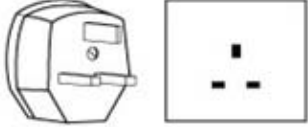
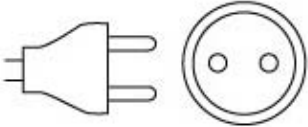

2. ปลั๊กไฟของปัตตาเลี่ยน

จากฉบับที่แล้วที่ผมได้กล่าวถึงปลั๊กไฟของแต่ละประเทศ ปลั๊กไฟของปัตตาเลี่ยน Andis ก็เช่นกันก็ถูกผลิตมาให้สอดคล้องกับแรงดันไฟฟ้าและชนิดของปลั๊กไฟของแต่ละประเทศ

- สำหรับปัตตาเลี่ยนที่ใช้ไฟ 110-120V บริษัท Andis จะใช้ชนิดของปลั๊กไฟแบบขาแบน แต่ขาของปลั๊กไฟจะมีลักษณะรูปทรงที่พิเศษคือ ขาทั้งสองข้างจะมีรูปทรงที่แตกต่างกัน ปลายของขาข้างหนึ่งจะกว้างกว่าอีกข้างหนึ่งดังรูป



- สำหรับปัตตาเลี่ยนที่ใช้ไฟ 220-240V บริษัท Andis จะใช้ชนิดของปลั๊กไฟ 3 รูปแบบด้วยกัน เพื่อรองรับลูกค้า 3 กลุ่มประเทศคือ UK, EU และ SAA ส่วนใหญ่ที่นำเข้ามาขายกันในบ้านเราจะเป็นแบบ EU ครับ ไม่ต้องแปลงหัวปลั๊กไฟ แค่เสียบปลั๊กก็สามารถใช้งานได้ทันที

	UK Mainly used in the United Kingdom, Ireland, Cyprus, Malta, Malaysia, Singapore, and Hong Kong.
	EU Used in all countries of Europe except the United Kingdom, Ireland, Cyprus, and Malta.
	SAA Mainly used in Australia, New Zealand, Papua New Guinea, and Argentina.

3. รายละเอียดบนตัวเครื่องของปัตตาเลี่ยน

รายละเอียดบนตัวเครื่องของปัตตาเลี่ยนจะบอกถึงข้อมูลต่างๆ อาทิเช่น สถานที่ผลิต, แรงดันไฟฟ้าที่ใช้, กระแสไฟฟ้าที่ใช้, ชื่อรุ่นโมเดล ซึ่งรายละเอียดบนตัวเครื่องนั้นจะอยู่ตรงตำแหน่งที่แตกต่างกันไปตามรุ่นและโมเดล

- สำหรับปัตตาเลี่ยนที่ใช้ไฟ 110-120V รายละเอียดจะถูกสลักอยู่บนตัวเครื่องเลย รายละเอียดจะถูกสลักตั้งแต่ขั้นตอนการทำแม่พิมพ์ตัวกรอบปัตตาเลี่ยน



- สำหรับปัตตาเลี่ยนที่ใช้ไฟ 220-240V รายละเอียดจะถูกพิมพ์อยู่บนสติ๊กเกอร์แล้วนำมาแปะทับบนตำแหน่งรายละเอียดที่ถูกสลักอยู่บนตัวเครื่องเดิม



เป็นยังไงกันบ้างครับสำหรับเทคนิคในการสังเกตจุดต่างๆ บริเวณภายนอกของปัตตาเลี่ยน Andis ที่บ่งบอกว่ามันถูกผลิตจากโรงงาน Andis โดยตรงเพื่อให้ออกใช้กับไฟฟ้า 220V หรือไม่ อย่างน้อยผมว่าเทคนิคนี้คงทำให้ผู้อ่านหลายๆ ท่านไม่ตกเป็นเหยื่อของผู้ประกอบการที่เอาัดเอาเปรียบลูกค้า และท่านจะได้ไม่ต้องเสียทั้งเงินและเวลาในการซ่อม สำหรับผู้อ่านท่านใดที่สงสัยว่าปัตตาเลี่ยนที่ท่านใช้อยู่ตอนนี้ สามารถใช้ไฟ 220V ได้ทันที แต่รหัสของปัตตาเลี่ยนไม่ตรงกับที่ผมได้กล่าวไว้ในข้างต้น อาจเป็นไปได้ว่าปัตตาเลี่ยนที่ท่านใช้เป็นปัตตาเลี่ยนสำหรับตัดขนม้า ถ้ายังงั้นส่งเมลล์มาหาผมที่ mamagroomingshop@gmail.com หรือโทรมาสอบถามที่คุณอสิริย์ก็ได้ครับ เดี่ยวผมหาข้อมูลให้ครับ

ส่วนในฉบับต่อไป ผมจะมีเทคนิคมาแล้วสู่กันฟังอีกเยอะแยะมากมาย เพราะว่าทางผมและคุณอสิริย์ได้เดินทางไปประเทศสหรัฐอเมริกา เพื่อไปเรียนวิธีการลับกรรไกรและใบมีดปัตตาเลี่ยนที่บริษัท Wolff Industry ซึ่งถือได้ว่าเป็นบริษัทชั้นนำที่มีชื่อเสียงในการผลิตกรรไกรและเครื่องลับกรรไกร รอดติดตามชมเทคนิคดีๆ กันได้ในฉบับหน้าครับ และร้าน [mamagroomingshop](http://mamagroomingshop.com) ของเราเตรียมจะเปิดลับใบมีดและลับกรรไกรด้วยครับในเร็วๆ นี้ "ไม่คม ไม่คิดตั้งค์ครับ"

MaMa Grooming Shop

www.mamagroomingshop.com