




ฮาเฟิน
HAFEN

CENTRIFUGAL PUMP

การใช้งาน เป็นปั้มน้ำแบบใบพัดคู่เพื่อเพิ่มแรงอัดให้กับน้ำ สำหรับใช้ในอาคารสูง งานก่อสร้าง ใช้ในโรงงานอุตสาหกรรม หรือใช้ในการเกษตร เหมาะสำหรับงานที่ต้องการส่งน้ำขึ้นที่สูงเช่นการส่งน้ำเข้าแทงค์น้ำบนอาคารสูง หรืองานเกษตรเชิงเขาหรืองานเกษตรที่สูง หรืองานที่ต้องการแรงดันสูง

คุณสมบัติ ปั้มน้ำแบบหอยโข่งใบพัดคู่ ใบพัดทำจากทองเหลืองไม่เป็นสนิม ใช้ไฟฟ้า 220 โวลต์ 50 เฮิร์ตซ์ พร้อมสายไฟและปลั๊กไฟ มีชุดป้องกันมอเตอร์ร้อนจัด (Thermal Protector) เลื่อนมอเตอร์ทำจากอลูมิเนียมระบายความร้อนด้วยพัดลม การป้องกันมอเตอร์ IP44 แบบหุ้มมิด ระดับความเป็นฉนวน (Insulation Class B) ผลิตภายใต้มาตรฐาน CE 

- ลวดทองแดงแท้ 100%
- ลูกปืน NSK ญี่ปุ่นแท้
- เพลาสแตนเลส
- ใบพัดทองเหลือง
- มีชุดป้องกันมอเตอร์ร้อนจัด (Thermal Protector)

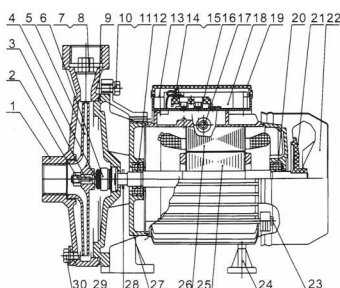
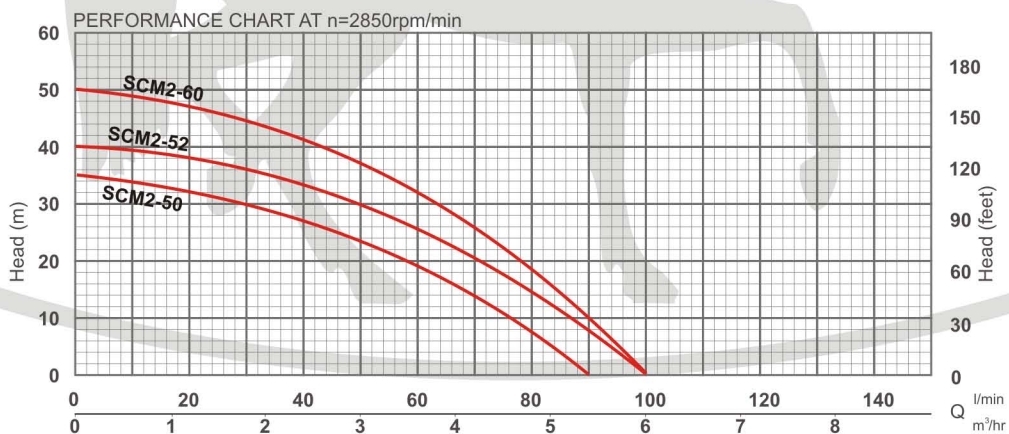


SCM2 Series

TECHNICAL DATA

MODEL	POWER KW	S.head HP	S.head (m.)	Q m ³ /hr L/min	0	0.6	1.2	1.8	2.4	3.0	3.6	4.2	4.8	5.4	6.0	6.6	Inlet / Outlet (inch)
					Head: (m.)	35	34	32	30	27	23	19	14	8	100	110	
SCM2-50	0.75	1.0	8														1.25" x 1"
SCM2-52	1.1	1.5	8		40	39	38	36	33.5	30	25.5	20.5	14.5	8			1.25" x 1"
SCM2-60	1.5	2.0	8		50	49	47	44.5	41	37	32	26	18.5	10			1.25" x 1"

Head = Total Head in Meters. Q = Flow Rate



PART DIAGRAM

1 PUMP BODY	7 SCREW	13 FAIRLEAD	19 FAN COVER
2 KEY	8 TERMINAL BLOCK	14 ROTOR	20 SCREW
3 IMPELLER	9 CAPACITOR	15 END COVER	21 SNAP RING
4 PRIMING PUMP	10 TERMINAL COVER	16 BEARING	22 O-RING
5 WASHER	11 SCREW	17 SPRING RING	23 FRONT COVER
6 MECHANICAL SEAL	12 STATOR	18 FAN	24 DROPS GUARD